




Управление образования
Гурьевского муниципального района

Муниципальное бюджетное общеобразовательное учреждение
«Горскинская основная общеобразовательная школа»

«Рекомендовано» Руководитель МО  Сурикова Е.В. Протокол № <u>1</u> от « <u>27</u> » <u>августа</u> 2020 г.	«Согласовано» Зам. директора по УВР  Сушенцева С.В. « <u>27</u> » <u>августа</u> 2020г.	«Утверждено» Директор школы  Кузьмин А.А. Приказ № <u>1138</u> МБОУ от « <u>27</u> » <u>августа</u> 2020 г.
--	--	---



РАБОЧАЯ ПРОГРАММА

Биология

(Название предмета)

5 - 9

(Класс)

СОСТАВИТЕЛЬ

Учитель биологии
Валяев В. А.

Горскино

2020

ПЛАНИРУЕМЫЕ РЕЗУЛЬТАТЫ ОСВОЕНИЯ УЧЕБНОГО ПРЕДМЕТА «БИОЛОГИЯ» 5-9 КЛАССЫ

Личностные результаты:

1) воспитание российской гражданской идентичности: патриотизма, уважения к Отечеству, прошлое и настоящее многонационального народа России; осознание своей этнической принадлежности, знание истории, языка, культуры своего народа, своего края, основ культурного наследия народов России и человечества; усвоение гуманистических, демократических и традиционных ценностей многонационального российского общества; воспитание чувства ответственности и долга перед Родиной;

2) формирование ответственного отношения к учению, готовности и способности обучающихся к саморазвитию и самообразованию на основе мотивации к обучению и познанию, осознанному выбору и построению дальнейшей индивидуальной траектории образования на базе ориентировки в мире профессий и профессиональных предпочтений, с учётом устойчивых познавательных интересов, а также на основе формирования уважительного отношения к труду, развития опыта участия в социально значимом труде;

3) формирование целостного мировоззрения, соответствующего современному уровню развития науки и общественной практики, учитывающего социальное, культурное, языковое, духовное многообразие современного мира;

4) формирование осознанного, уважительного и доброжелательного отношения к другому человеку, его мнению, мировоззрению, культуре, языку, вере, гражданской позиции, к истории, культуре, религии, традициям, языкам, ценностям народов России и народов мира; готовности и способности вести диалог с другими людьми и достигать в нём взаимопонимания;

5) освоение социальных норм, правил поведения, ролей и форм социальной жизни в группах и сообществах, включая взрослые и социальные сообщества; участие в школьном самоуправлении и общественной жизни в пределах возрастных компетенций с учётом региональных, этнокультурных, социальных и экономических особенностей;

6) развитие морального сознания и компетентности в решении моральных проблем на основе личного выбора, формирование нравственных чувств и нравственного поведения, осознанного и ответственного отношения к собственным поступкам;

7) формирование коммуникативной компетентности в общении и сотрудничестве со сверстниками, детьми старшего и младшего возраста,

взрослыми в процессе образовательной, общественно полезной, учебно-исследовательской, творческой и других видов деятельности;

8) формирование ценности здорового и безопасного образа жизни; усвоение правил индивидуального и коллективного безопасного поведения в чрезвычайных ситуациях, угрожающих жизни и здоровью людей, правил поведения на транспорте и на дорогах;

9) формирование основ экологической культуры соответствующей современному уровню экологического мышления, развитие опыта экологически ориентированной рефлексивно-оценочной и практической деятельности в жизненных ситуациях;

10) осознание значения семьи в жизни человека и общества, принятие ценности семейной жизни, уважительное и заботливое отношение к членам своей семьи;

11) развитие эстетического сознания через освоение художественного наследия народов России и мира, творческой деятельности эстетического характера.

Метапредметные результаты:

1) умение самостоятельно определять цели своего обучения, ставить и формулировать для себя новые задачи в учёбе и познавательной деятельности, развивать мотивы и интересы своей познавательной деятельности;

2) умение самостоятельно планировать пути достижения целей, в том числе альтернативные, осознанно выбирать наиболее эффективные способы решения учебных и познавательных задач;

3) умение соотносить свои действия с планируемыми результатами, осуществлять контроль своей деятельности в процессе достижения результата, определять способы действий в рамках предложенных условий и требований, корректировать свои действия в соответствии с изменяющейся ситуацией;

4) умение оценивать правильность выполнения учебной задачи, собственные возможности её решения;

5) владение основами самоконтроля, самооценки, принятия решений и осуществления осознанного выбора в учебной и познавательной деятельности;

6) умение определять понятия, создавать обобщения, устанавливать аналогии, классифицировать, самостоятельно выбирать основания и критерии для классификации, устанавливать причинно-следственные связи, строить логическое рассуждение, умозаключение (индуктивное, дедуктивное и по аналогии) и делать выводы;

7) умение создавать, применять и преобразовывать знаки и символы, модели и схемы для решения учебных и познавательных задач;

8) смысловое чтение;

9) умение организовывать учебное сотрудничество и совместную деятельность с учителем и сверстниками; работать индивидуально и в группе: находить общее решение и разрешать конфликты на основе согласования позиций и учёта интересов; формулировать, аргументировать и отстаивать своё мнение;

10) умение осознанно использовать речевые средства в соответствии с задачей коммуникации для выражения своих чувств, мыслей и потребностей; планирования и регуляции своей деятельности; владение устной и письменной речью, монологической контекстной речью;

11) формирование и развитие компетентности в области использования информационно-коммуникационных технологий (далее ИКТ– компетенции);

12) формирование и развитие экологического мышления, умение применять его в познавательной, коммуникативной, социальной практике и профессиональной ориентации.

Предметные результаты:

1) формирование системы научных знаний о живой природе, закономерностях её развития исторически быстром сокращении биологического разнообразия в биосфере в результате деятельности человека, для развития современных естественно-научных представлений о картине мира;

2) формирование первоначальных систематизированных представлений о биологических объектах, процессах, явлениях, закономерностях, об основных биологических теориях, об экосистемной организации жизни, о взаимосвязи живого и неживого в биосфере, о наследственности и изменчивости; овладение понятийным аппаратом биологии;

3) приобретение опыта использования методов биологической науки и проведения несложных биологических экспериментов для изучения живых организмов и человека, проведения экологического мониторинга в окружающей среде;

4) формирование основ экологической грамотности: способности оценивать последствия деятельности человека в природе, влияние факторов риска на здоровье человека; выбирать целевые и смысловые установки в своих действиях и поступках по отношению к живой природе, здоровью своему и окружающих, осознание необходимости действий по сохранению биоразнообразия и природных местообитаний видов растений и животных;

5) формирование представлений о значении биологических наук в решении проблем необходимости рационального природопользования

защиты здоровья людей в условиях быстрого изменения экологического качества окружающей среды;

б) освоение приёмов оказания первой помощи, рациональной организации труда и отдыха, выращивания и размножения культурных растений и домашних животных, ухода за ними.

СОДЕРЖАНИЕ ПРЕДМЕТА «БИОЛОГИИ» **Биология. Бактерии, грибы, растения 5 класс** *(1 час в неделю, всего 34 часа)*

Раздел 1. Введение (6 часов)

Биология – наука о живой природе. Методы исследования в биологии. Царства бактерий, грибов, растений и животных. Отличительные признаки живого и неживого. Связь организмов со средой обитания. Взаимосвязь организмов в природе. Экологические факторы и их влияние на живые организмы. Влияние деятельности человека на природу, её охрана.

Лабораторные и практические работы:

1. Фенологические наблюдения за сезонными изменениями в природе.

Раздел 2. Клеточное строение организмов (8 часов)

Устройство увеличительных приборов (лупа, световой микроскоп). Клетка и её строение: оболочка, цитоплазма, ядро, вакуоли, пластиды. Жизнедеятельность клетки: поступление веществ в клетку (дыхание, питание), рост, развитие и деление клетки. Понятие «ткань».

Демонстрация:

Микропрепараты различных растительных тканей.

Лабораторные работы:

2. Устройство лупы и рассматривание с её помощью клеточного строения растений.
3. Приготовление и рассматривание препарата кожицы лука под микроскопом.
4. Пластиды в клетках листа элодеи, плодов томатов, рябины, шиповника.
5. Движения цитоплазмы в клетках листа элодеи.

Раздел 3 Царство Бактерии (2 часа)

Строение и жизнедеятельность бактерий. Размножение бактерий. Бактерии и их роль в природе и жизни человека. Разнообразие бактерий, их распространение в природе.

Раздел 4 Царство Грибы (5 часов).

Грибы. Общая характеристика грибов, их строение и жизнедеятельность. Шляпочные грибы. Съедобные и ядовитые грибы. Правила сбора съедобных грибов и их охрана. Профилактика отравления грибами. Дрожжи, плесневые грибы. Грибы – паразиты. Роль грибов в природе и жизни человека.

Демонстрация.

Муляжи плодовых тел шляпочных грибов. Натуральные объекты (трутовик, ржавчина, головня, спорынья).

Лабораторные работы:

6. Строение плодовых тел шляпочных грибов.
7. Плесневый гриб мукор.

Раздел 5 Царство Растения (13 часов)

Растения. Ботаника – наука о растениях. Методы изучения растений. Общая характеристика растительного царства. Многообразие растений, их связь со средой обитания. Роль в биосфере. Охрана растений. Основные группы растений (водоросли, мхи, хвощи, плауны, папоротники, голосеменные, цветковые). Водоросли. Многообразие водорослей. Среда обитания водорослей. Строение одноклеточных и многоклеточных водорослей. Роль водорослей в природе и жизни человека, охрана водорослей. Лишайники, их строение, разнообразие, среда обитания. Значение в природе и жизни человека. Мхи. Многообразие мхов. Среда обитания. Строение мхов, их значение. Папоротники, хвощи и плауны, их строение, многообразие, среда обитания, роль в природе и жизни человека, охрана. Голосеменные, их строение и разнообразие. Среда обитания. Распространение голосеменных. Значение в природе и жизни человека, их охрана. Цветковые растения, их строение и многообразие. Среда обитания. Значение цветковых в природе и жизни человека. Происхождение растений. Основные этапы развития растительного мира.

Демонстрация.

Гербарные экземпляры растений. Отпечатки ископаемых растений.

Лабораторные опыты.

8. Строение зеленых водорослей
9. Строение мха (на местных видах)
10. Строение спороносящего папоротника
11. Строение хвои и шишек хвойных (на примере местных видов)

Итоговая контрольная работа за 5 класс

Биология. Многообразие покрытосеменных растений 6 класс (1 час в неделю, всего 34 часов)

Раздел 1. Строение и многообразие покрытосеменных растений (14 часов)

Строение семян однодольных и двудольных растений. Виды корней и типы корневых систем. Зоны корня. Видоизменения корней. Побег. Почка и их строение. Рост и развитие побега. Внешнее строение листа. Клеточное строение листа. Видоизменения листьев. Строение стебля. Многообразие стеблей. Видоизменения побегов. Цветок и его строение. Соцветия. Плоды и их классификация. Распространение плодов и семян.

Демонстрация:

1. Внешнее и внутреннее строение корня.

2. Строение почек (вегетативной и генеративной) и расположение их на стебле.
3. Строение листа.
4. Макро- и микростроение стебля.
5. Различные виды соцветий.
6. Сухие и сочные плоды.

Лабораторные и практические работы:

1. Строение семян двудольных и однодольных растений.
2. Виды корней.
3. Корневой чехлик и корневые волоски.
4. Строение почек.
5. Видоизменённые побеги (клубень, луковица).
6. Строение цветка.
7. Различные виды соцветий.
8. Классификация плодов.

Раздел 2 Жизнь растений (11 часов)

Основные процессы жизнедеятельности (питание, дыхание, обмен веществ, рост, развитие, размножение). Минеральное и воздушное питание растений. Фотосинтез. Дыхание растений. Испарение воды. Листопад. Передвижение воды и питательных веществ в растении. Прорастание семян. Способы размножения растений. Размножение споровых растений. Размножение голосеменных растений. Половое и бесполое (вегетативное) размножение покрытосеменных растений.

Демонстрация:

1. Опыты, доказывающие значение воды, воздуха и тепла для прорастания семян.
2. Поглощение растениями углекислого газа и выделение кислорода на свету.
3. Образование крахмала.
4. Дыхание растений.
5. Испарение воды листьями.
6. Передвижение органических веществ по лубу.

Лабораторные и практические работы:

1. Передвижение воды и минеральных веществ по стеблю.

Раздел 3 Классификация растений (5 часов)

Основные систематические категории: вид, род, семейство, класс, отдел, царство. Знакомство с классификацией цветковых растений. Класс Двудольные растения. Морфологическая характеристика 3-4 семейств (с учётом местных условий). Класс Однодольные растения. Морфологическая характеристика злаков и лилейных. Важнейшие сельскохозяйственные растения, биологические основы их выращивания и народнохозяйственное значение (выбор растений зависит от специализации растениеводства в местности).

Демонстрация:

1. Живые и гербарные растения, районированные сорта важнейших сельскохозяйственных растений. Опыты, доказывающие значение воды, воздуха и тепла для прорастания семян.

Лабораторные и практические работы:

1. Строение пшеницы (ржи, ячменя).

Раздел 4 Природные сообщества (4 часа).

Взаимосвязь растений с другими организмами. Симбиоз. Паразитизм. Растительные сообщества и их типы. Развитие и смена растительных сообществ. Влияние деятельности человека на растительные сообщества и влияние природной среды на человека.

Итоговая контрольная работа за 6 класс

Биология. Животные 7 класс (2 часа в неделю, всего 68 часов)

Введение. Общие сведения о животном мире (2 часа)

История изучения животных. Методы изучения животных. Наука зоология и ее структура

Сходство и различия животных и растений. Систематика животных.

Раздел 1 Многообразие животных (34 часа)

Тема 1. Многообразие животных. Простейшие (2 часа)

Простейшие. Многообразие, среда и места обитания. Образ жизни и поведение. Биологические и экологические особенности. Значение в природе и жизни человека Колониальные организмы.

Тема 2. Многоклеточные организмы. Беспозвоночные (16 часов)

Многоклеточные животные. Тип Губки. Многообразие, среда обитания, образ жизни. Биологические и экологические особенности. Значение в природе и жизни человека Тип Кишечнополостные. Многообразие, среда обитания, образ жизни. Биологические и экологические особенности. Значение в природе и жизни человека Исчезающие, редкие и охраняемые виды.

Демонстрация микропрепаратов гидры, образцов кораллов, влажных препаратов медуз, видеофильма

Типы Плоские, Круглые, Кольчатые черви. Многообразие, среда и места обитания. Образ жизни и поведение. Биологические и экологические особенности. Значение в природе и жизни человека

Лабораторная работа:

1. Внешнее строение дождевого червя

Тип Моллюски. Многообразие, среда обитания, образ жизни и поведение. Биологические и экологические особенности. Значение в природе и жизни человека.

Демонстрация разнообразных моллюсков и их раковин

Тип Иглокожие. Многообразие, среда обитания, образ жизни и поведение. Биологические и экологические особенности. Значение в природе и жизни человека.

Демонстрация морских звезд и других иглокожих, видеофильма

Тип Членистоногие. Класс Ракообразные. Многообразие. Среда обитания, образ жизни и поведение. Биологические и экологические особенности. Значение в природе и жизни человека

Лабораторная работа:

1. Знакомство с разнообразием ракообразных.

Класс Паукообразные. Многообразие. Среда обитания, образ жизни и поведение. Биологические и экологические особенности. Значение в природе и жизни человека
Класс Насекомые. Многообразие. Среда обитания, образ жизни и поведение. Биологические и экологические особенности. Значение в природе и жизни человека

Лабораторная работа:

1. Изучение отрядов насекомых.

Тема 3. Многоклеточные организмы. Хордовые (18 часов)

Тип Хордовые. Класс Ланцетники. Надкласс Рыбы. Многообразие: круглоротые, хрящевые, костные. Среда обитания, образ жизни, поведение. Биологические и экологические особенности. Значение в природе и жизни человека
Исчезающие, редкие и охраняемые виды.

Лабораторная работа:

1. Наблюдение за внешним строением и передвижением рыб.

Класс Земноводные. Многообразие. Среда обитания, образ жизни и поведение. Биологические и экологические особенности. Значение в природе и жизни человека
Исчезающие, редкие и охраняемые виды.

Класс Пресмыкающиеся. Многообразие. Среда обитания, образ жизни и поведение. Биологические и экологические особенности. Значение в природе и жизни человека
Исчезающие, редкие и охраняемые виды.

Класс Птицы. Многообразие. Среда обитания, образ жизни и поведение. Биологические и экологические особенности. Значение в природе и жизни человека
Исчезающие, редкие и охраняемые виды.

Лабораторная работа:

1. Изучение внешнего строения птиц.

Класс Млекопитающие. Важнейшие представители отрядов млекопитающих. Среда обитания, образ жизни и поведение. Биологические и экологические особенности. Значение в природе и жизни человека
Исчезающие, редкие и охраняемые виды.

Демонстрация видеофильма

Раздел 2 Эволюция строения. Взаимосвязь строения и функций органов и их систем у животных (14 часов)

Покровы тела Опорно-двигательная система и способы передвижения. Полости тела Органы дыхания, пищеварения, выделения, кровообращения. Кровь. Обмен веществ и энергии. Органы размножения, продления рода Органы чувств, нервная система, инстинкт, рефлекс. Регуляция деятельности

организма Способы размножения. Оплодотворение. Развитие с превращением и без превращения. Периодизация и продолжительность жизни.

Демонстрация влажных препаратов, скелетов, моделей и муляжей.

Лабораторная работа:

1. Изучение особенностей различных покровов тела.
2. Изучение стадий развития животных.

Раздел 3 Развитие животного мира на Земле (5 часа)

Доказательства эволюции: сравнительно-анатомические, эмбриологические, палеонтологические. Ч. Дарвин о причинах эволюции животного мира Усложнение строения животных и разнообразие видов как результат эволюции.

Демонстрация палеонтологических доказательств эволюции

Раздел 4 Биоценозы (6 часов)

Естественные и искусственные биоценозы (водоем, луг, степь, тундра, лес, населенный пункт). Факторы среды и их влияние на биоценоз. Цепи питания, поток энергии. Взаимосвязь компонентов биоценоза и их приспособленность друг к другу. Изучение взаимосвязи животных с другими компонентами биоценоза

Раздел 5 Животный мир и хозяйственная деятельность человека (5 часов)

Воздействие человека и его деятельности на животных. Промыслы. Одомашнивание. Разведение, основы содержания и селекции сельскохозяйственных животных. Законы об охране животного мира Система мониторинга Охраняемые территории. Красная книга Рациональное использование животных.

Итоговая контрольная работа за 7 класс

Биология. Человек 8 класс (2 часа в неделю, всего 68 часов)

Раздел 1 Введение. Науки, изучающие организм человека (2 часа)

Науки, изучающие организм человека: анатомия, физиология, психология и гигиена. Их становление и методы исследования.

Раздел 2 Происхождение человека (3 ч.)

Место человека в систематике. Доказательства животного происхождения человека. Основные этапы эволюции человека. Влияние биологических и социальных факторов на эволюцию человека. Человеческие расы. Человек как вид.

Демонстрация:

1. Модель «Происхождение человека».
2. Модели остатков древней культуры человека.
3. Электронная презентация «Человеческие расы»

Раздел 3 Строение организма (4 ч.)

Общий обзор организма человека. Уровни организации. Структура тела. Органы и системы органов. Клеточное строение организма. Ткани. Внешняя и внутренняя среда организма. Строение и функции клетки. Роль ядра в передаче наследственных свойств организма. Органоиды клетки. Деление. Жизненные процессы клетки: обмен веществ, биосинтез и биологическое окисление, их значение. Роль ферментов в обмене веществ. Рост и развитие клетки. Состояние биологического покоя и возбуждения. Ткани. Образование тканей. Эпителиальные, соединительные, мышечные, нервная ткани. Строение и функции нейрона. Синапс. Рефлекторная регуляция органов и систем органов. Центральная и периферическая части нервной системы. Спинной и головной мозг. Нервы и нервные узлы. Рефлекс и рефлекторная дуга. Нейронные цепи. Процессы возбуждения и торможения, их значение. Чувствительные, вставочные и исполнительные нейроны. Прямые и обратные связи. Роль рецепторов в восприятии раздражений.

Демонстрация:

1. Разложение пероксида водорода ферментами каталазой.

Лабораторные и практические работы:

1. Рассматривание клеток и тканей в микроскоп.

Раздел 4 Опорно-двигательная система (7 ч.)

Скелет и мышцы, их функции. Химический состав костей, их макро- и микростроение, типы костей. Скелет человека, его приспособление к прямохождению, трудовой деятельности. Изменения, связанные с развитием мозга и речи. Типы соединений костей: неподвижные, полуподвижные, подвижные (суставы). Строение мышц и сухожилий. Обзор мышц человеческого тела. Мышцы - антагонисты и синергисты. Работа скелетных мышц и их регуляция. Понятие о двигательной единице. Изменение мышцы при тренировке. Последствия гиподинамии. Энергетика мышечного сокращения. Динамическая и статическая работа. Нарушение осанки и развитие плоскостопия: причины, выявление, предупреждение и исправление. Первая помощь при ушибах, переломах костей и вывихах суставов.

Демонстрация:

1. Скелет и муляжи торса человека, черепа, костей конечностей, позвонков.
2. Распилы костей.
3. Приёмы оказания первой помощи при травмах.

Лабораторные работы:

2. Мышцы человеческого тела .
3. Выявление нарушения осанки.

Раздел 5 Внутренняя среда организма (3 ч.)

Компоненты внутренней среды: кровь, тканевая жидкость, лимфа. Их взаимодействие. Гомеостаз. Состав крови: плазма и форменные элементы (тромбоциты, эритроциты, лейкоциты). Функции клеток крови. Свертывание крови. Роль кальция и витамина К в свёртывании крови. Анализ. Крови.

Малокровие. Кроветворение. Борьба организма с инфекцией. Иммунитет. Защитные барьеры организма. Л.Пастер и И.И.Мечников. Антигены и антитела. Специфический и неспецифический иммунитет. Клеточный и гуморальный иммунитет. Иммунная система. Роль лимфоцитов в иммунной защите. Фагоцитоз. Воспаление. Инфекционные и паразитические болезни. Ворота инфекции. Возбудители и переносчики болезни. Бацилло - и вирусносители. Течение инфекционных болезней. Профилактика. Иммунология на службе здоровья: вакцины и лечебные сыворотки. Естественный и искусственный иммунитет. Активный и пассивный иммунитет. Тканевая совместимость. Переливание крови. Группы крови. Резус – фактор. Пересадка органов и тканей.

Лабораторная работа:

4. Рассматривание крови человека и лягушки под микроскопом.

Раздел 6 Кровеносная и лимфатическая системы организма (6 ч.).

Органы кровеносной и лимфатической систем, их роль в организме. Строение кровеносных и лимфатических сосудов. Круги кровообращения. Строение и работа сердца. Автоматизм сердца. Движение крови по сосудам. Регуляция кровоснабжения органов. Артериальное давление крови, пульс. Гигиена сердечно – сосудистой системы. Доврачебная помощь при кровотечениях.

Демонстрации:

1. Модели сердца и торса человека.
2. Приёмы измерения артериального давления по методу Короткова.
3. Приёмы остановки кровотечений.

Лабораторная работа:

5. Функциональная проба: реакция сердечно – сосудистой системы на дозированную нагрузку.

Раздел 7 Дыхание (4 ч).

Значение дыхания. Строение и функции органов дыхания. Голосообразование. Инфекционные и органические заболевания дыхательных путей, миндалин и околоносовых пазух, профилактика, доврачебная помощь. Газообмен в лёгких и тканях. Механизмы вдоха и выдоха. Нервная и гуморальная регуляция дыхания. Охрана воздушной среды. Функциональные возможности дыхательной системы как показатель здоровья. Жизненная ёмкость лёгких. Выявление и предупреждение болезней органов дыхания. Флюорография. Туберкулёз и рак лёгких. Первая помощь утопающему, при удушении и заваливании землёй, электротравме. Искусственное дыхание и непрямой массаж сердца. Реанимация. Влияние курения и других вредных привычек на организм.

Демонстрации: Модель гортани. Модель, поясняющая механизм вдоха и выдоха. Опыт по обнаружению углекислого газа в выдыхаемом воздухе. Приёмы искусственного дыхания.

Раздел 8 Пищеварение (6 ч.)

Пищевые продукты и питательные вещества, их роль в обмене веществ. Значение пищеварения. Строение и функции пищеварительной системы:

пищеварительный канал, пищеварительные железы. Пищеварение в различных отделах пищеварительного тракта. Регуляция деятельности пищеварительной системы. Заболевания органов пищеварения, их профилактика. Гигиена органов пищеварения. Предупреждение желудочно-кишечных инфекций и гельминтозов. Доврачебная помощь при пищевых отравлениях.

Демонстрации:

1. Торс человека.

Раздел 9 Обмен веществ и энергии (3 ч.)

Обмен веществ и энергии – основное свойство всех живых существ. Пластический и энергетический обмен. Обмен белков, жиров, углеводов, воды и минеральных солей. Заменяемые и незаменимые аминокислоты, микро- и макроэлементы. Роль ферментов в обмене веществ. Витамины. Энергозатраты человека и пищевой рацион. Нормы и режим питания. Основной и общий обмен. Энергетическая ёмкость пищи.

Раздел 10 Покровные органы. Терморегуляция. Выделение (4 ч.)

Наружные покровы тела человека. Ногти и волосы. Роль кожи в обменных процессах. Рецепторы кожи. Участие в терморегуляции. Уход за кожей, ногтями и волосами в зависимости от типа кожи. Гигиена одежды и обуви. Причины кожных заболеваний. Грибковые и паразитарные болезни, их профилактика и лечение у дерматолога. Травмы: ожоги, обморожения. Терморегуляция организма. Закаливание. Доврачебная помощь при общем охлаждении организма. Первая помощь при тепловом и солнечном ударах. Значение органов выделения в поддержании гомеостаза внутренней среды организма. Органы мочевыделительной системы, их строение и функции. Строение и работа почек. Нефроны. Первичная и конечная моча. Заболевания органов выделительной системы и их предупреждение.

Демонстрации:

1. Рельефная таблица «Строение кожи».
2. Модель почки. Рельефная таблица «Органы выделения».

Раздел 11 Нервная система (5 ч.)

Значение нервной системы. Мозг и психика. Строение нервной системы: спинной и головной мозг – центральная нервная система, нервы и нервные узлы – периферическая. Строение и функции спинного мозга. Строение головного мозга. Функции продолговатого, среднего мозга, моста и мозжечка. Передний мозг. Функции промежуточного мозга и коры больших полушарий. Старая и новая кора больших полушарий головного мозга. Аналитико-синтетическая и замыкательная функции коры больших полушарий головного мозга. Доли больших полушарий и сенсорные зоны коры. Соматический и вегетативный отделы нервной системы. Симпатический и парасимпатический подотделы вегетативной нервной системы, их взаимодействие.

Демонстрации:

1. Модель головного мозга человека.

Лабораторная работа:

6. Изучение строения головного мозга.

Раздел 12 Анализаторы. Органы чувств (5 ч.)

Анализаторы и органы чувств. Значение анализаторов. Достоверность получаемой информации. Иллюзии и их коррекция. Зрительный анализатор. Положение и строение глаз. Ход лучей через прозрачную среду глаза. Строение и функции сетчатки. Корковая часть зрительного анализатора. Бинокулярное зрение. Гигиена зрения. Предупреждение глазных болезней, травм глаза. Предупреждение близорукости и дальнозоркости. Коррекция зрения. Слуховой анализатор. Значение слуха. Строение и функции наружного, среднего и внутреннего уха. Рецепторы слуха. Корковая часть слухового анализатора. Гигиена органов слуха. Причины тугоухости и глухоты, их предупреждение. Органы равновесия, кожно-мышечной чувствительности, обоняния и вкуса и их анализаторы. Взаимодействие анализаторов.

Демонстрации:

1. Модели глаза и уха.
2. Опыты, выявляющие функции радужной оболочки, хрусталика, палочек и колбочек.

Лабораторная работа:

7. Опыты, выявляющие иллюзии, связанные с бинокулярным зрением.

Раздел 13 Высшая нервная деятельность. Поведение. Психика (5 ч.)

Вклад отечественных учёных в разработку учения о высшей нервной деятельности. И.М.Сеченов и И.П.Павлов. Открытие центрального торможения. Безусловные и условные рефлексы. Безусловное и условное торможение. Закон взаимной индукции возбуждения – торможения. Учение А.А.Ухтомского о доминанте. Врождённые программы поведения: безусловные рефлексы, инстинкты, запечатления. Приобретённые программы поведения: условные рефлексы, рассудочная деятельность, динамический стереотип. Биологические ритмы. Сон и бодрствование. Стадии сна. Сновидения. Особенности высшей нервной деятельности человека: речь и сознание, трудовая деятельность. Потребности людей и животных. Речь как средство общения и как средство организации своего поведения. Внешняя и внутренняя речь. Роль речи в развитии высших психических функций. Осознанные действия и интуиция. Познавательные процессы: ощущение, восприятие, представления, память, воображение, мышление. Волевые действия, побудительная и тормозная функции воли. Внушаемость и негативизм. Эмоции: эмоциональные реакции, эмоциональные состояния и эмоциональные отношения (чувства). Внимание. Физиологические основы внимания, его виды и основные свойства. Причины рассеянности. Воспитание внимания, памяти, воли. Развитие наблюдательности и мышления.

Демонстрации: Безусловные и условные рефлексы человека (по методу речевого подкрепления). Двойственные изображения. Иллюзии установки.

Раздел 14 Железы внутренней секреции (2 ч.)

Железы внешней, внутренней и смешанной секреции. Свойства гормонов. Взаимодействие нервной и гуморальной регуляции. Промежуточный мозг и органы эндокринной системы. Гомоны гипофиза и щитовидной железы. Их влияние на рост и развитие, обмен веществ. Гормоны половых желёз, надпочечников и поджелудочной железы. Причины сахарного диабета.

Демонстрации:

1. Модель черепа с откидной крышкой для показа местоположения гипофиза.
2. Модель гортани со щитовидной железой.
3. Модель почек с надпочечниками.

Раздел 15 Индивидуальное развитие организма (9 ч.)

Жизненные циклы организмов. Бесполое и половое размножение. Преимущества полового размножения. Мужская и женская половые системы. Сперматозоиды и яйцеклетки. Роль половых хромосом в определении пола будущего ребёнка. Образование и развитие зародыша: овуляция, оплодотворение яйцеклетки, укрепление зародыша в матке. Развитие зародыша и плода. Беременность и роды. Биогенетический закон Геккеля – Мюллера и причины отступления от него. Влияние наркотических веществ (табака, алкоголя, наркотиков) на развитие и здоровье человека. Наследственные и врожденные заболевания. Заболевания, передающиеся половым путём: СПИД, сифилис и др. их профилактика. Развитие ребёнка после рождения. Новорождённый и грудной ребёнок, уход за ним. Половое созревание. Биологическая и социальная зрелость. Вред ранних половых контактов и аборт. Индивид и личность. Темперамент и характер. Самопознание, общественный образ жизни, межличностные отношения. Стадии вхождения личности в группу. Интересы, склонности, способности. Выбор жизненного пути.

Демонстрации:

1. Тесты, определяющие тип темперамента.

Итоговая контрольная работа за 8 класс

Биология. Введение в общую биологию. 9 класс (2 часа в неделю, всего 68 часов)

Раздел 1 Введение. (3 часа)

Биология - наука о живой природе. Значение биологических знаний в современной жизни. Профессии, связанные с биологией. Методы исследования биологии. Понятие «жизнь». Современные научные представления о сущности жизни. Свойства живого. Уровни организации живой природы.

Демонстрация: Портреты учёных, внёсших значительный вклад в развитие биологических наук.

Раздел 2 Молекулярный уровень (11 часов)

Общая характеристика молекулярного уровня. Состав, строение и функции органических веществ, входящих в состав живого: углеводы, липиды, белки, нуклеиновые кислоты, АТФ и другие органические соединения. Биологические катализаторы. Вирусы. Качественный скачок от неживой к живой природе. Многомолекулярные комплексные системы (белки, нуклеиновые кислоты, полисахариды). Катализаторы. Вирусы.

Демонстрации: Схемы строения молекул химических соединений, относящихся к основным группам органических веществ.

Лабораторные и практические работы:

1. Расщепление пероксида водорода ферментом каталазой.

Раздел 3 Клеточный уровень (14 часов)

Общая характеристика клеточного уровня организации живого. Клетка – структурная и функциональная единица жизни. Методы изучения клетки. Основные положения клеточной теории. Химический состав клетки и его постоянство. Строение клетки. Функции органоидов клетки. Прокариоты, эукариоты. Хромосомный набор клетки. Обмен веществ и превращение энергии – основа жизнедеятельности клетки. Энергетический обмен в клетке. Аэробное и анаэробное дыхание. Рост, развитие и жизненный цикл клеток. Общие понятия о делении клетки (митоз, мейоз). Автотрофы, гетеротрофы.

Демонстрация: Модель клетки. Микропрепараты митоза в клетках корешков лука, хромосом. Модели-аппликаций, иллюстрирующих деление клеток. Расщепление пероксида водорода с помощью ферментов, содержащихся в живых клетках.

Лабораторные и практические работы:

2. Рассматривание клеток растений и животных под микроскопом.

Раздел 4 Организменный уровень (14 часов)

Бесполое и половое размножение организмов. Половые клетки. Оплодотворение. Индивидуальное развитие организмов. Биогенетический закон. Основные закономерности передачи наследственной информации. Генетическая непрерывность жизни. Закономерности изменчивости.

Демонстрация: Микропрепарат яйцеклетки и сперматозоида животных.

Лабораторные и практические работы:

3. Решение генетических задач.

Раздел 5 Популяционно-видовой уровень (9 ч.)

Вид, его критерии. Структура вида. Происхождение видов. Развитие эволюционных представлений. Популяция – элементарная единица эволюции. Борьба за существование и естественный отбор. Экология как наука. Экологические факторы и условия среды. Основные положения теории эволюции. Движущие силы эволюции: наследственность, изменчивость, борьба за существование, естественный отбор. Приспособленность и её относительность. Искусственный отбор. Селекция. Образование видов – микроэволюция. Макроэволюция.

Демонстрация: Гербарии, коллекции, модели, муляжи растений и животных. Живые растения и животные. Гербарии и коллекции,

иллюстрирующие изменчивость, наследственность, приспособленность, результаты искусственного отбора.

Лабораторные и практические работы:

4. Изучение морфологического критерия вида.

Раздел 6 Экосистемный уровень (6 часов).

Биоценоз и экосистема. Биогеоценоз. Взаимосвязь популяций в биогеоценозе. Цепи питания. Обмен веществ, поток и превращение энергии в биогеоценозе. Искусственные биоценозы. Экологическая сукцессия.

Демонстрация: Коллекции, иллюстрирующие экологические взаимосвязи в биогеоценозах. Модели экосистем.

Раздел 7 Биосферный уровень (11 ч).

Биосфера и ее структура, свойства, закономерности. Круговорот веществ и энергии в биосфере. Экологические кризисы. Основы рационального природопользования. Возникновение и развитие жизни. Взгляды, гипотезы и теории о происхождении жизни. Краткая история развития органического мира. Доказательства эволюции.

Демонстрации: Модели-аппликации «Биосфера и человек». Окаменелости, отпечатки, скелеты позвоночных животных.

Контрольная работа по биологии 9 класса

Тематическое планирование учебного предмета

Тема	Количество часов
БИОЛОГИЯ. БАКТЕРИИ, ГРИБЫ, РАСТЕНИЯ 5 класс	34
Введение	6
Раздел I. Клеточное строение организмов	8
Раздел II. Царство Бактерии	2
Раздел III. Царство Грибы	5
Раздел IV. Царство Растения	13
БИОЛОГИЯ. МНОГООБРАЗИЕ ПОКРЫТОСЕМЕННЫХ РАСТЕНИЙ 6 КЛАСС	34
Раздел I. Строение и многообразие покрытосеменных растений	14
Раздел II. Жизнь растений	11
Раздел III. Классификация растений	5
Раздел IV. Природные сообщества	4
БИОЛОГИЯ. ЖИВОТНЫЕ 7 КЛАСС	68
Введение	2
Раздел I. Простейшие	2
Раздел II. Беспозвоночные	16
Раздел III. Тип Хордовые	18
Раздел IV. Эволюция строения и функций органов и их систем	14

Раздел V. Развитие и закономерности размещения животных на Земле	5
Раздел V. Биоценозы	6
Раздел VI. Животный мир хозяйственная деятельность человека	5
БИОЛОГИЯ. ЧЕЛОВЕК 8 КЛАСС	68
Раздел I. Введение. Науки, изучающие организм человека	2
Раздел II. Происхождение человека	3
Раздел III. Строение организма	4
Раздел IV/ Опорно-двигательная система	7
Раздел V. Внутренняя среда организма	3
Раздел VI. Кровеносная и лимфатическая система организма	6
Раздел VII. Дыхание	4
Раздел VIII. Пищеварение	6
Раздел IX. Обмен веществ и энергии	3
Раздел X. Покровные ткани. Терморегуляция. Выделение	4
Раздел XI. Нервная система	5
Раздел XII. Анализаторы. Органы чувств	5
Раздел XIII. Высшая нервная деятельность. Поведение. Психика	5
Раздел XIV. Железы внутренней секреции (эндокринная система)	2
Раздел XV. Индивидуальное развитие организма	9
БИОЛОГИЯ. ВВЕДЕНИЕ В ОБЩУЮ БИОЛОГИЮ 9 КЛАСС	68
Введение	3
Раздел I. Молекулярный уровень	11
Раздел II. Клеточный уровень	14
Раздел III. Организменный уровень	14
Раздел IV. Популяционно-видовой уровень	9
Раздел V. Экосистемный уровень	6
Раздел VI. Биосферный уровень	11